


GRAEF

CATÁLOGO







Introducción

GRAEF, desde 1920

Fabricante especialista en cortadoras ubicado en el sur de Westfalia, Alemania.

100 años de historia avalan nuestro producto; máquinas fiables y duraderas, ensambladas por los especialistas más experimentados y diseñadas para el corte impecable de cualquier alimento.

GRAEF continua apostando por su política inicial, fabricar herramientas duras, fiables y de larga vida útil. Extenso programa de modelos y versiones para atender cada aplicación; Cualquier necesidad en loncheado está cubierta por la gama de cortadoras GRAEF. Máquinas modernas, con diseños actuales, adaptadas para la mayor seguridad y ergonomía de uso, y construidas con los mejores materiales para la máxima durabilidad ofreciendo siempre un corte excelente.

La cortadora de los profesionales más exigentes.





RETRO

SERIE RETRO

Modelo de alta presencia por su atractivo **diseño antiguo de los años 50**. Un modelo original con mucha historia y una calidad de corte insuperable. **Cada máquina es única**, ensambladas una a una por los montadores más experimentados y con herramientas originales del 1950. Disponible en varios colores y con o sin el pié de soporte macizo. La más llamativa de todas las cortadoras.

RETRO

Modelo personalizable, disponible en varios tamaños y diámetros de cuchilla. Rango completo de colores; de serie Rojo Burdeos Original, o Negro Brillante.

Soporte pedestal macizo con el mismo diseño vintage. Afilador de cuchilla integrado en la máquina. Mantenimiento básico, máxima atracción del consumidor y alta calidad de loncheado están garantizados con las cortadoras RETRO de GRAEF.

MODELO	DIMENSIONES EXT.
AM 30	800 x 775 x1650 mm



AM 30

La más atractiva

800 x 775 x 1650 mm

[Fondo x Ancho x Alto]



CARACTERÍSTICAS

- Proceso de corte automático accionado fácil mediante el giro manual del volante frontal.
- El usuario conduce el volante y controla con el movimiento la velocidad de corte.
- Punto de fuerza de esta cortadora es la facilidad en la limpieza, gracias a sus amplios espacios entre la cuchilla y la cabeza.
- Fabricación realizada con materiales de aluminio y acero inoxidable.
- Equipos con bajos costes de mantenimiento.
- Corte óptimo, sin merma.

Diámetro cuchilla: 300 / 330 mm

Grosor de corte: 0 - 15 mm

Peso neto: 44,5 Kg

Peso pie pedestal: 19 Kg

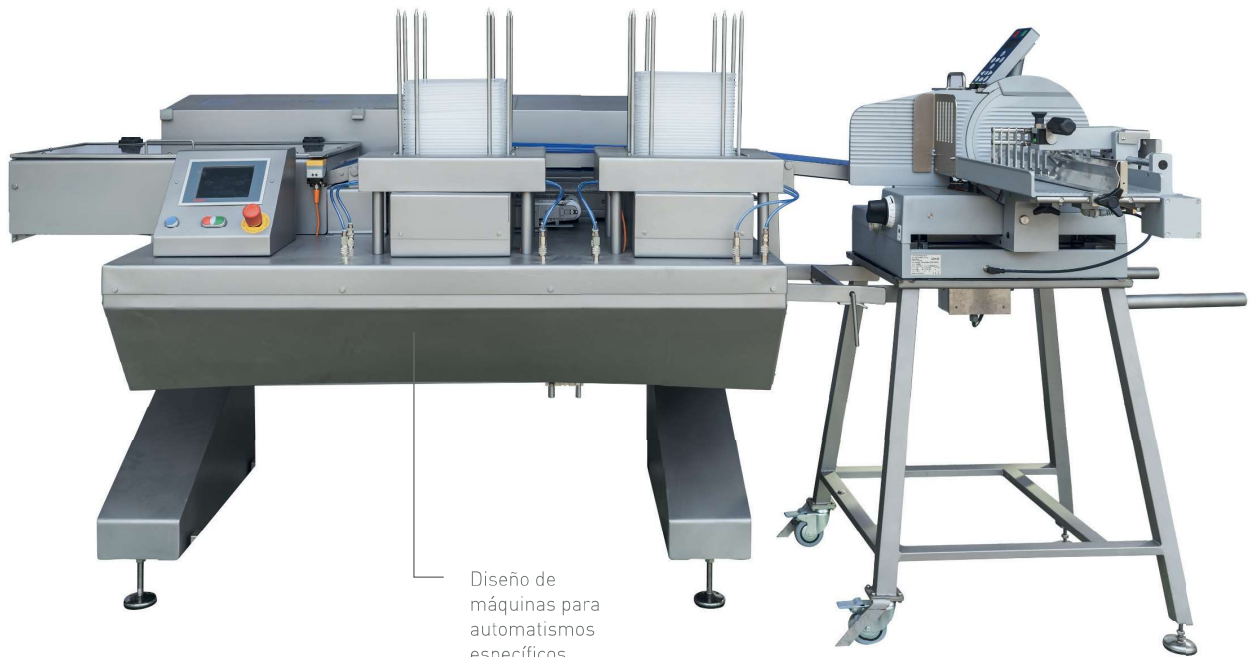
Altura pie pedestal: 700 mm



DISEÑO DE AUTOMATISMOS PARA PROYECTOS ESPECIALES



Configuración de varias cortadoras sincronizadas a línea de producción.

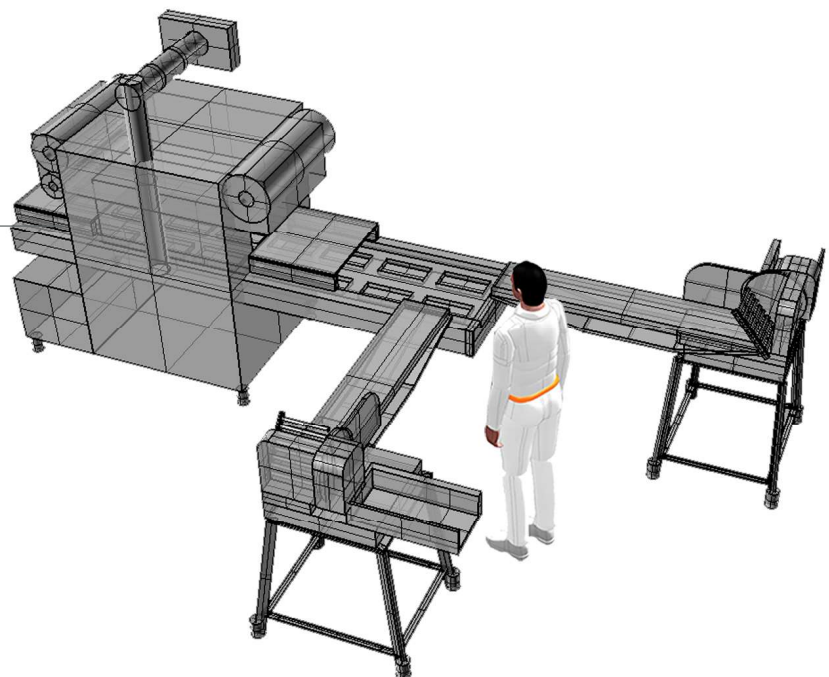


Diseño de máquinas para automatismos específicos.



Presentación de lonchas en formatos especiales.

Sincronización con sistemas de envasado automáticos.



GRAEF

FÁBRICA

Gebr. Graef GmbH & Co. KG
Donnerfeld 6
59757 Arnsberg (Germany)

IMPORTACIÓN Y POSTVENTA (España y Latinoamérica)

C. Carrasco i Formiguera, 4
Pol. Ind. Can Llobet
08192 Sant Quirze del Vallès
Barcelona (España)
Tel. (+34) 937 103 011
info@cortadorasgraef.com

www.cortadorasgraef.com

